

## FINAL

Ευρυάλη Α.Γ.Ο.Γ. **61** - **67** Α.Σ. Πέρα

81%	13 / 16	FT	21 / 29	72%
47%	15 / 32	2p	20 / 44	45%
32%	6 / 19	3p	2 / 12	17%
30 - 3	Rb	29 - 8		
20	Tu	12		

Referees: Διμπνιούδης - Σκαλτσής

Each Period	1st	2nd	3rd	4th
Ευρυάλη Α.Γ.Ο.Γ.	14	21	10	16
Α.Σ. Πέρα	15	13	16	23

End of Period	1st	2nd	3rd	4th
Ευρυάλη Α.Γ.Ο.Γ.	14	35	45	61
Α.Σ. Πέρα	15	28	44	67



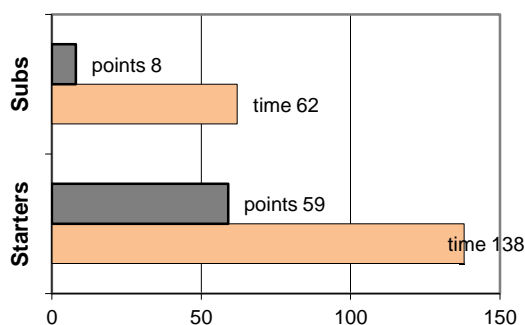
Coach: Π. Γκαναβίας - Φέρτης Ηλ.

Α.Σ. ΠΕΡΑ

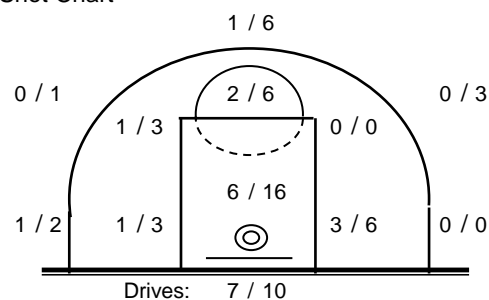
Fast Breaks 4 / 8

# Player	Time (min)	Points	Ft	2p	3p	+/-	Rebs	As	St	Tu	Bl	Fouls	Rkg*		
							de	of				Wo	Co		
4 Βαρδάλος Ηλίας	34	13	7 / 7	3 / 7	0 / 2	11	5	0	2	0	2	2	8	1	14
5 Βελισσαράκος Ι.	9	0	0 / 0	0 / 0	0 / 0	-9	0	0	0	0	1	0	0	1	-
6 Καλούδης Π.	22	3	0 / 0	0 / 1	1 / 4	-4	2	0	1	1	2	0	2	0	1
7 Απτικός Ανδ.	17	4	0 / 2	2 / 6	0 / 0	-3	1	1	1	1	2	0	1	3	0
8 Μπίρμπας Νέκτ.	33	18	4 / 7	7 / 10	0 / 2	7	12	0	1	2	2	1	8	4	24
9 Αναγνώστου Ηλ.	13	2	0 / 0	1 / 3	0 / 0	6	2	0	0	1	1	0	1	3	2
10 Πετρόπουλος Ν.	14	3	1 / 2	1 / 2	0 / 0	0	1	0	1	0	0	0	1	1	3
11 Μαρούλης Δ.	19	11	3 / 3	4 / 12	0 / 0	10	3	5	3	3	1	2	3	4	18
12 Αυγερινός Χρήστος	0	0	0 / 0	0 / 0	0 / 0	0	0	0	0	0	0	0	0	0	-
13 Μακρυγιάννης Θρ.	35	13	6 / 8	2 / 3	1 / 4	12	3	0	1	1	0	1	6	0	13
14 Καρτζόγλου Ι.	2	0	0 / 0	0 / 0	0 / 0	-2	0	0	1	0	1	0	1	0	-
15 Λούκας Ι.	2	0	0 / 0	0 / 0	0 / 0	2	0	0	0	0	0	0	0	0	-
Team							0	2			0	0	0		
1st quarter		15	3 / 4	6 / 14	0 / 2		8	2	3	3	3	0	6	5	17
2nd quarter		13	3 / 3	5 / 9	0 / 2		3	2	4	2	7	1	6	3	12
3rd quarter		16	4 / 9	6 / 11	0 / 3		8	1	3	2	1	2	9	3	18
4th quarter		23	11 / 13	3 / 10	2 / 5		10	3	1	2	1	3	10	6	29
Final Stats	200	67	21 / 29	20 / 44	2 / 12	30	29	8	11	9	12	6	31	17	76
			72%	45%	17%			37							

Starters- Subs ratio



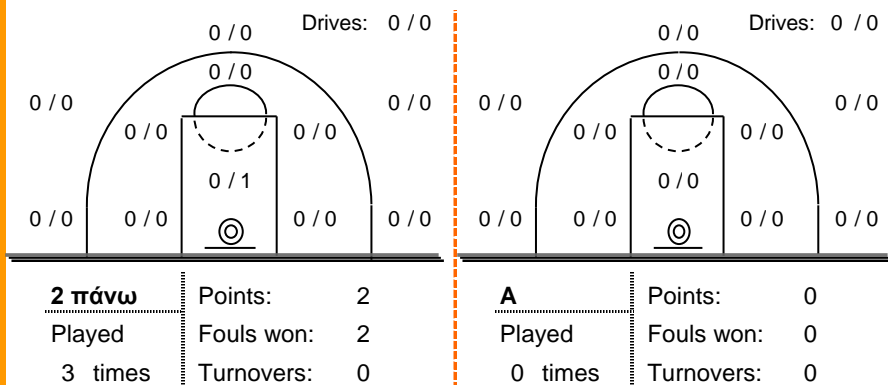
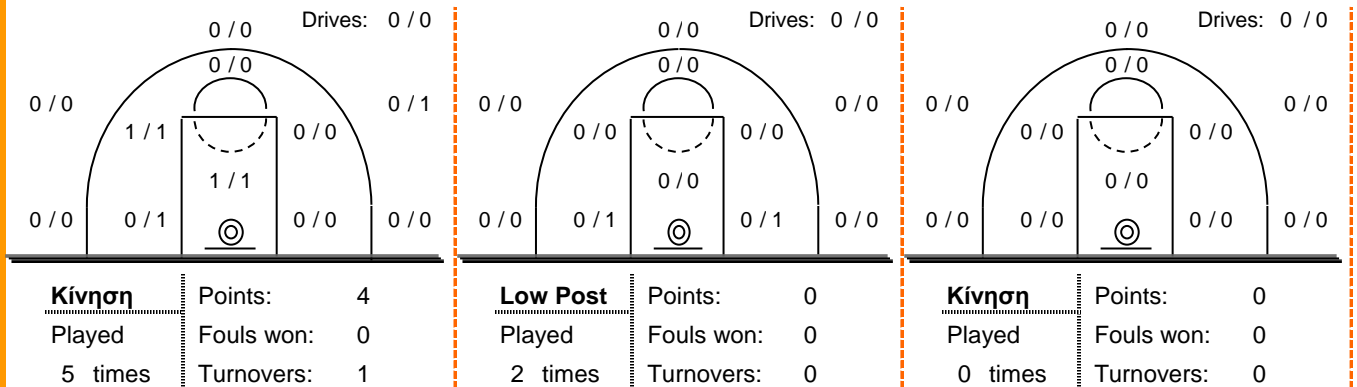
Shot Chart



\*Ranking= Pts+Rebs+As+St+B-Mished Shots-Tu (Time Played&gt;7min.)

## Offense Analysis:

### Play performance:

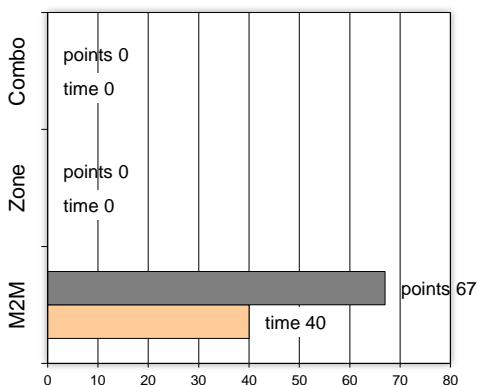


### Notes:

### Against Defense Types:

### Turnovers:

### Fast breaks:



Έγιναν 12 λάθη  
0 ήταν χρονικές υπερβάσεις,  
0 ήταν παραβάσεις γραμμών,  
11 ήταν λάθη κατοχής και  
1 ήταν βήματα ή μεταφορά.

Επετεύχθησαν 4 αιφνιδιασμοί  
3 ήταν πρωτεύοντες  
0 ήταν δευτερεύοντες  
1 προήλθαν από λάθος  
 του αντιπάλου

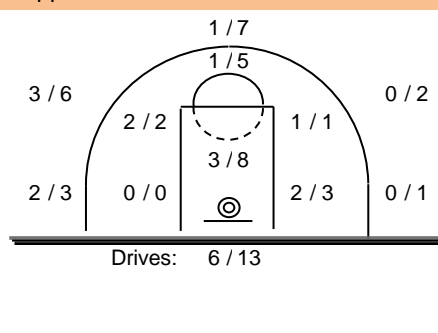
Πραγματοποιήθηκαν συνολικά 82 επιθέσεις, με απόδοση 0.82 έναντι 77 επιθέσεων των αντιπάλων.

## Defense Analysis:

### Ευρύαλη Α.Γ.Ο.Γ.

4	Μήτσου Η.	0
5	Κακαβάς Π.	8
6	Σκουλούδης Π.	10
7	Ψυχογιός Δ.	10 -2
8	Παρασκευόπουλος Γ.	5 -1
9	Μαγρίζος Μ.	4
10	Κοτταρίνος Σ.	0
11	Κακαβάς Γ.	11 -1
12	Μαγγανάς Ν.	0
13	Ευστρατίου Κ.	4
14	Κουβούσης Σ.	0
15	Τσιλάγας Γ.	9 -2

### Opponent's shot chart



### Defense Types Performance

